

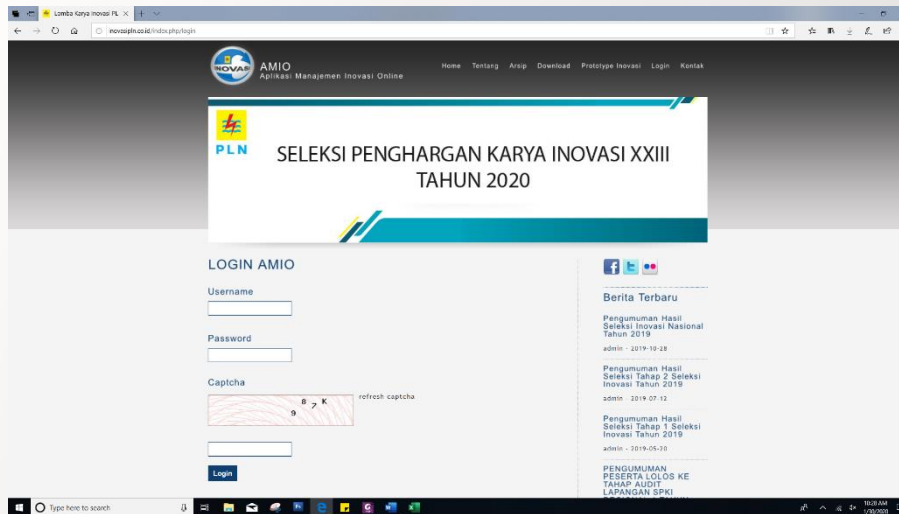
Petunjuk Pemakaian AMIO untuk PIC UNIT

Berikut ini adalah tahapan-tahapan yang perlu dilakukan oleh PIC Unit dalam rangka keikutsertaan Unit pada kegiatan Lomba Karya Inovasi yang diselenggarakan oleh PT PLN (Persero) Pusat Penelitian dan Pengembangan Ketenagalistrikan. Tahapan-tahapan tersebut adalah :

1. AKSES WEBSITE AMIO

Buka Web Browser (Internet Explorer, Mozilla Firefox, Opera, dll) kemudian pada address bar ketikkan : www.inovasipln.co.id





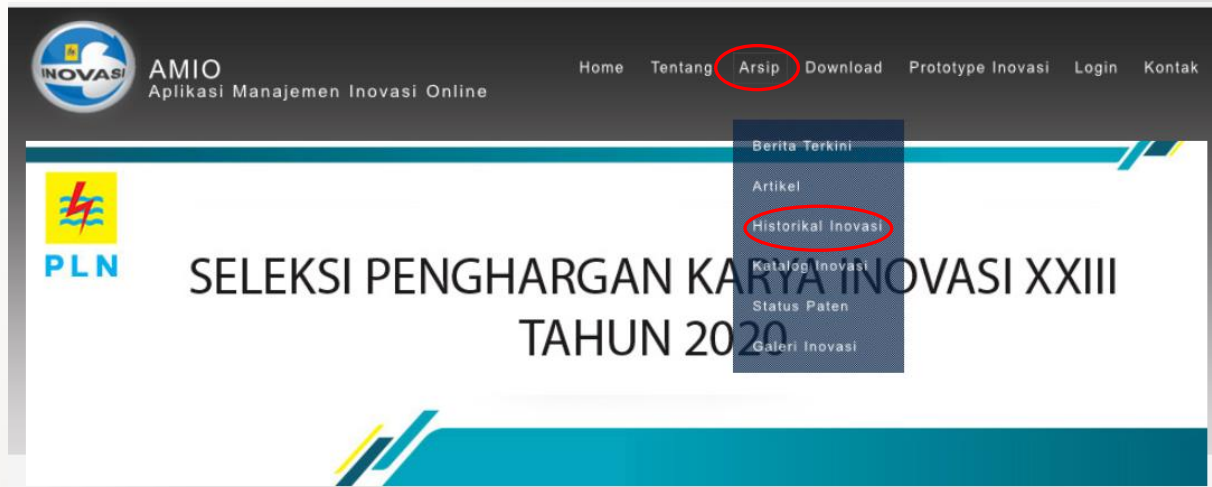
2. CEK KATALOG INOVASI

Karya-karya inovasi yang pernah ikut serta pada kegiatan lomba karya inovasi tahun-tahun sebelumnya dapat dilihat pada katalog inovasi. PIC perlu melakukan pengecekan melalui katalog inovasi mengenai judul, topik maupun materi karya inovasi yang akan didaftarkan. Apabila judul, topic maupun materi karya inovasi yang akan didaftarkan sudah ada, maka karya inovasi tidak dapat



didaftarkan kembali walaupun tetap didaftarkan maka akan dianggap gugur oleh Tim Teknis pada saat tahap Pra Seleksi. Kecuali karya inovasi tersebut merupakan pengembangan dari karya inovasi sebelumnya. Pengecekan katalog dapat dilakukan dengan 2 cara :

- a. Arahkan kursor pada menu kanan atas, **Arsip** kemudian klik **Katalog Inovasi**



- b. Atau dapat pula dengan melakukan klik pada banner tengah bawah, **Katalog Inovasi**


Petunjuk Penggunaan AMIO  Klik disini untuk mendapatkan petunjuk pemakaian dan alur proses seleksi inovasi secara online >>	Katalog Inovasi  Klik disini untuk informasi inovasi yang sudah pernah ikut serta dalam lomba karya inovasi periode tahun 2005 sampai dengan tahun berjalan >>	Gallery Inovasi  Klik disini untuk melihat dokumentasi lomba karya inovasi PLN tahun berjalan >>
---	--	--

3. DAFTARKAN PESERTA LOMBA KARYA INOVASI

Setelah dipastikan bahwa judul atau materi karya-karya yang akan didaftarkan untuk mengikuti lomba karya inovasi tidak ada pada katalog inovasi, selanjutnya PIC dapat memulai pendaftaran peserta dan upload karya dengan cara :


- a. Klik **Login** pada menu bagian kanan atas.





AMIO
Aplikasi Manajemen Inovasi Online

Home Tentang Arsip Download Prototype Inovasi **Login** Kontak




PLN

SELEKSI PENGHARGAN KARYA INOVASI XXIII TAHUN 2020




LOGIN AMIO

Username

Password

Captcha
 refresh captcha

Login

Berita Terbaru

Pengumuman Hasil Seleksi Inovasi Nasional Tahun 2019
admin - 2019-10-28

Pengumuman Hasil Seleksi Tahap 2 Seleksi Inovasi Tahun 2019
admin - 2019-07-12

Pengumuman Hasil Seleksi Tahap 1 Seleksi Inovasi Tahun 2019
admin - 2019-05-20

PENGUMUMAN PESERTA LOLOS KE TAHAP AUDIT LAPANGAN SPKI

Ketikkan :

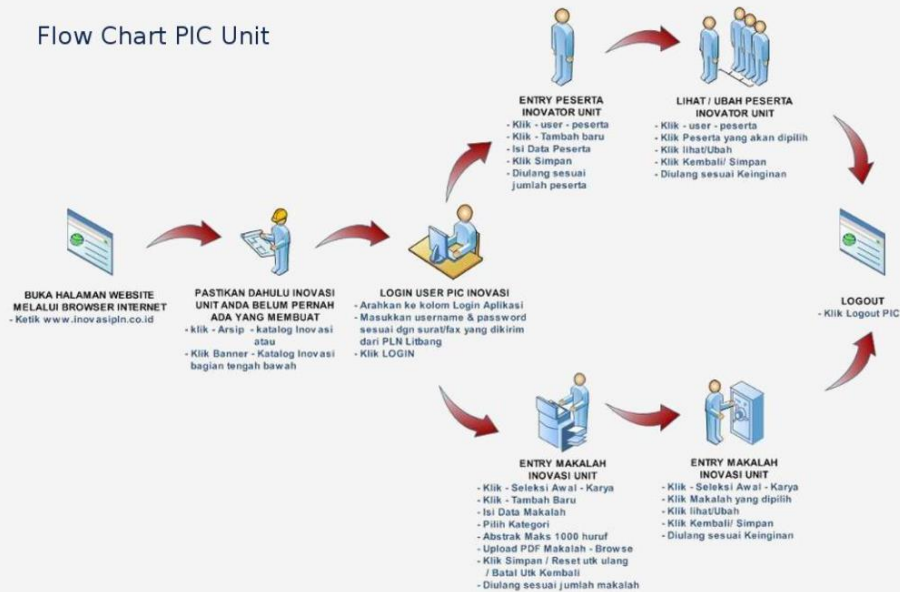
- Username : (isi sesuai username PIC yang telah didaftarkan dan diinformasikan oleh pihak penyelenggara melalui email PIC Unit).
- Password : (isi sesuai password PIC yang telah didaftarkan dan diinformasikan oleh pihak penyelenggara melalui email PIC Unit).
- Captcha : (sesuai karakter pada kolom captcha yang disediakan, apabila karakter yang tersedia tampak kurang jelas, klik **refresh captcha**).
- Klik tombol **Login**

b. Setelah berhasil login maka akan tampak seperti gambar seperti dibawah ini.

Untuk mendaftarkan peserta inovasi arahkan kursor pada menu **Manajemen**, kemudian klik sub menu **Peserta**.



Flow Chart PIC Unit



- c. Pada tampilan Display Peserta, klik tombol **Tambah Baru** untuk memasukkan nama-nama peserta yang ikut serta dalam lomba karya inovasi.



Lomba Karya Inovasi PLN

Manajemen Pra Seleksi Seleksi Tahap 2 Seleksi Nasional

Hallo., "9216234ZY" | Ubah Profil | Logout

Display Peserta

+ Tambah Baru |  Lihat |  Ubah |  Hapus

Show 50 entries Search:

NIP	Nama Depan	Nama Belakang	Username	Unit	Cek
No data available in table					
NIP	Nama Depan	Nama Belakang	Username	Unit	Cek

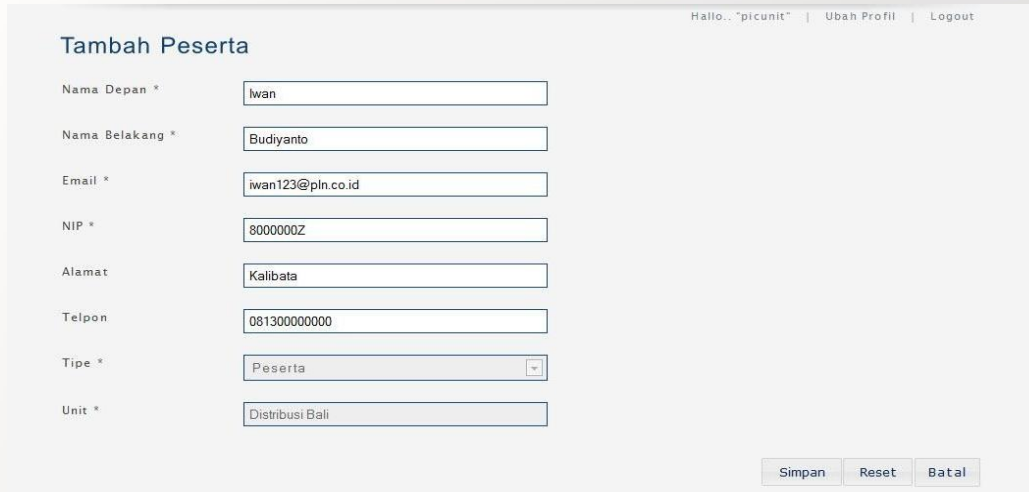
Showing 0 to 0 of 0 entries First Previous Next Last

- d. Masukkan data-data peserta sesuai dengan kolom-kolom yang disediakan. Tanda bintang (*) menandakan bahwa item (*field*) tersebut wajib diisi.

Klik tombol **Simpan** untuk menyimpan data peserta. Klik tombol **Simpan** untuk menyimpan data peserta.

Klik tombol **Reset** untuk mengosongkan kembali seluruh kolom apabila kolom- kolom tersebut telah terisi.

Klik tombol **Batal** untuk kembali ke halaman sebelumnya (seperti gambar pada point c).

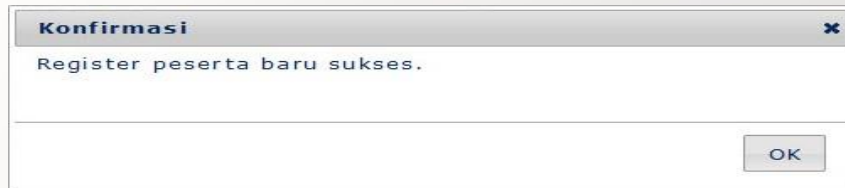


Hallo.. "picunit" | Ubah Profil | Logout

Tambah Peserta

Nama Depan *	<input type="text" value="Iwan"/>
Nama Belakang *	<input type="text" value="Budiyanto"/>
Email *	<input type="text" value="iwan123@pln.co.id"/>
NIP *	<input type="text" value="8000000Z"/>
Alamat	<input type="text" value="Kalibata"/>
Telpon	<input type="text" value="081300000000"/>
Tipe *	<input type="text" value="Peserta"/>
Unit *	<input type="text" value="Distribusi Bali"/>

e. Setelah klik tombol **Simpan**, tunggu beberapa saat hingga ada konfirmasi register peserta baru sukses. Klik OK.



Ulangi langkah point c hingga seluruh peserta lomba karya inovasi didaftarkan.

- f. Untuk melihat kembali data peserta yang telah didaftarkan, pilih (beri tanda di kolom Cek) pada

Display Peserta

+ Tambah Baru **Lihat** / Ubah Hapus

Show 50 entries Search:

Nama Depan	Nama Belakang	Username	Tipe	Unit	Cek
Iwan	Budiyanto	iwan123@pln.co.id	Peserta	Distribusi Bali	<input checked="" type="checkbox"/>
Nama Depan	Nama Belakang	Username	Tipe	Unit	Cek

Showing 1 to 1 of 1 entries First Previous 1 Next Last

peserta yang ingin dilihat kemudian klik tombol **Lihat**.

- g. Gambar dibawah adalah tampilan data-data peserta yang telah didaftarkan. Klik tombol **Kembali** untuk kembali ke halaman sebelumnya (seperti gambar pada point f).

Lihat Peserta

Nama Depan *	<input type="text" value="Iwan"/>
Nama Belakang *	<input type="text" value="Budiyanto"/>
Email *	<input type="text" value="iwan123@pln.co.id"/>
NIP *	<input type="text" value="8000000Z"/>
Alamat	<input type="text" value="Kalibata"/>
Telpon	<input type="text" value="081300000000"/>
Tipe *	<input type="text" value="Peserta"/>
Unit *	<input type="text" value="Distribusi Bali"/>

- h. Apabila PIC ingin merubah data peserta, maka pilih (beri tanda di kolom Cek) pada peserta yang ingin dilakukan perubahan, kemudian klik tombol **Ubah**.

Display Peserta

+ Tambah Baru  Lihat  **Ubah**  Hapus

Show 50 entries Search:

Nama Depan	Nama Belakang	Username	Tipe	Unit	Cek
Iwan	Budiyanto	iwan123@pln.co.id	Peserta	Distribusi Bali	<input checked="" type="checkbox"/>
Nama Depan	Nama Belakang	Username	Tipe	Unit	Cek

Showing 1 to 1 of 1 entries First Previous 1 Next Last

Misalnya PIC akan merubah NIP peserta, masukkan NIP yang dianggap benar kemudian klik **Simpan**, tunggu hingga ada konfirmasi Update peserta sukses.

- i. Apabila PIC ingin menghapus data peserta, maka pilih (beri tanda di kolom Cek) pada peserta yang ingin dihapus, kemudian klik tombol **Hapus**.

Klik tombol **OK** pada tampilan konfirmasi untuk menghapus data. Klik tombol **Batal** apabila data batal dihapus.



4. UPLOAD KARYA/MAKALAH LOMBA KARYA INOVASI

Langkah selanjutnya adalah upload karya/makalah sesuai peserta-peserta yang mengikuti lomba karya inovasi. Caranya adalah :

- a. Arahkan kursor pada menu **Pra Seleksi**, kemudian klik sub menu **Makalah**.



- b. Pada tampilan Display Karya, klik tombol **Tambah Baru** untuk memasukkan karya-karya yang ikut serta dalam lomba karya inovasi.



- c. Masukkan data-data peserta sesuai dengan kolom-kolom yang disediakan. Tanda bintang (*)

menandakan bahwa item (*field*) tersebut wajib diisi.

Tambah Makalah

Kode (diisi otomatis oleh sistem)	<input type="text"/>
Judul *	<input type="text"/>
Kategori *	<input type="text" value="-- Pilih Kategori --"/>
Taksonomi KM	<input type="text" value="-- Pilih Taksonomi KM --"/>
Unit *	<input type="text" value="Pusat Penelitian dan Pengembangan Ketenagalist"/>
Peserta 1 *	<input type="text"/>
Peserta 2 *	<input type="text"/>
Peserta 3	<input type="text"/>
Abstrak *	<input type="text"/>
Makalah (ext PDF max 10 MB) *	<input type="text"/> <input type="button" value="Browse..."/>
Gambar Inovasi (ext JPG max 200 KB) *	<input type="text"/> <input type="button" value="Browse..."/>
Video Inovasi (ext MP4, MPG, MPEG max 15 MB) *	<input type="text"/> <input type="button" value="Browse..."/>
Status	<input type="text" value="Belum Terverifikasi"/>

- d. Kolom isian Kode tidak perlu diisi.
- e. Ketikkan judul karya inovasi pada kolom isian Judul.
- f. Pilih kategori yang sesuai dengan judul atau materi karya inovasi. Perhatikan dengan baik saat memilih kategori. Pemilihan yang salah akan mengakibatkan karya yang diunggah tidak dapat verifikasi atau diikutkan dalam Seleksi Karya Inovasi.
- g. Pilih Taksnomi KM. Taksonomi disesuaikan dengan karya inovasi, yang diikuti. Pemilihan Taksnomi harus benar.
- h. Kolom isian unit otomatis terisi karena peserta harus didaftarkan oleh PIC dari unit yang sama. Hal ini untuk menghindari peserta dari unit A didaftarkan oleh PIC dari unit B.
- i. Untuk pengisian peserta, klik kolom peserta, kemudian akan tampil seperti pada gambar berikut. Pilih (beri tanda di kolom Cek) pada peserta dalam 1 tim lomba karya inovasi, kemudian klik tombol **OK**.

Peserta

Show 10 entries Search:

Nama Depan	Nama Belakang	Email	NIP	Unit	Cek
Adi	Adi	adi123456@pln.co.id	82222222	Distribusi Bali	<input type="checkbox"/>
Iwan	Budiyanto	iwan123@pln.co.id	81111112	Distribusi Bali	<input type="checkbox"/>

Showing 1 to 2 of 2 entries First Previous 1 Next Last


OK Batal

- j. Pada kolom isian Abstrak ketikkan (copy/paste) abstraksi yang terdapat pada makalah.
- k. Unggah file Makalah, Gambar, dan Video pada kolom yang disediakan. Ukuran file harus sesuai dengan kapasitas yang telah ditentukan pada website AMIO.
- l. Kolom isian Status bersifat *disable*. Kolom isian Status merupakan informasi bahwa makalah tim tersebut belum/ telah Terverifikasi, dilakukan oleh Tim Verifikasi pada tahap Pra Seleksi.

- m. Ulangi tahapan upload karya/makalah sebanyak tim di Unit yang ikut serta pada lomba karya inovasi.

5. INFORMASI STATUS KARYA INOVASI


PIC dapat melihat status karya inovasi (lolos seleksi atau tidak) pada tiap tahapan seleksi. Caranya adalah dengan mengarahkan kursor pada menu tahapan seleksi kemudian pilih sub menu **Makalah**.



Infomasi yang lolos akan terlihat pada status dari karya inovasi yang didaftarkan.

6. LOG OUT

Klik **Logout** untuk keluar dari Aplikasi AMIO.



PT PLN (Persero)
PUSAT PENELITIAN DAN PENGEMBANGAN KETENAGALISTRIKAN
(Research Institute)

Jalan Duren Tiga Raya No. 102 Jakarta 12760
Telepon : Hunting (021) 7973774, 7980190, 7989982
Facsimile : (021) 7991762, 7975414
E-mail : costumercare.litbang@pln.co.id
Home Page : www.pln.co.id/puslitbang/

